

COLLECTION SIGNATURE

ALBAN

Des lignes contemporaines avec un style très affirmé

DESSCRIPTIF

- ✦ Radiateur sèche-serviettes asymétrique en acier inoxydable (voir p. 9), poli à la main.
- ✦ Éléments horizontaux rectangulaires 30 x 50 mm, collecteurs rapprochés section 30 x 30 mm.

CHAUFFAGE CENTRAL

- ▲ Pression de service 4 bars max (400 kPa).
- ▲ Température de service maximal 90°C.
- ▲ Raccordement en bas, entraxe 50 mm, compatible monotube/bitube.
- ▲ Appareil réversible haut/bas pour collecteurs à gauche ou à droite.

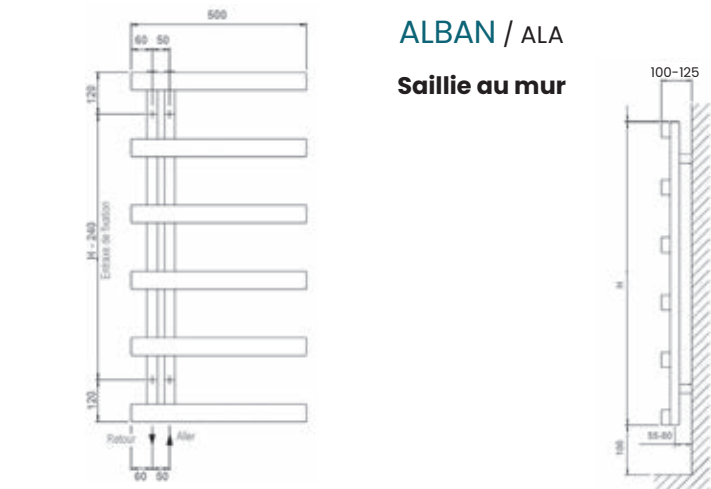
FIXATIONS

4 consoles murales réglables en profondeur dans la même finition que l'appareil **(fournies)**.
Réf. 950380 Prix = 60,00 €/HT

ACCESSOIRE	
Chauffage central	Pack robinetterie P. 464 à 468
	Pack conseillé pour tuyauterie sortant du mur : Kit P acier inox réf. 839340 Prix = 156,74 €/HT

CHAUFFAGE CENTRAL

Prix Publics Conseillés €/HT.

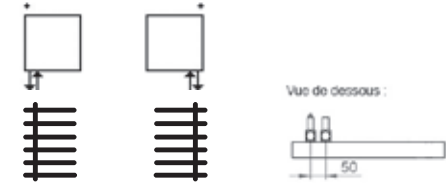


ALBAN / ALA

Saillie au mur

Raccordements

- Fig. 4390/4580 par réversibilité haut/bas
- Alimentation : 4 orifices 1/2", entraxe 50 mm par le bas.
- 2 purgeurs d'air chromés 1/2" fournis.



Normes EN 442 - CE

● Modèle stocké : disponible rapidement.

	DIMENSIONS (en mm)		PUISSANCE (en W)		PENTE	POIDS (en kg)	INOX POLI	
	L	H	ΔT 30K	ΔT 50K			RÉF.	PPC €/HT
ALA	500	1000	135	256	1,25	6,6	● ALA-100-050	1051,15
	500	1380	171	332	1,30	8,7	● ALA-140-050	1265,03
	500	1780	221	417	1,24	10,8	● ALA-180-050	1512,84



(ROBINETTERIE EN ACCESSOIRE)

CHAUFFAGE ÉLECTRIQUE

- ✦ Fluide caloporteur haute performance.
- ✦ Appareil sans régulation intégrée, livré avec récepteur RF-X3D encastrable (dans la boîte de raccordement), compatible avec thermostats d'ambiance (un par zone de chauffage) disponibles en accessoire.



ACCESSOIRES

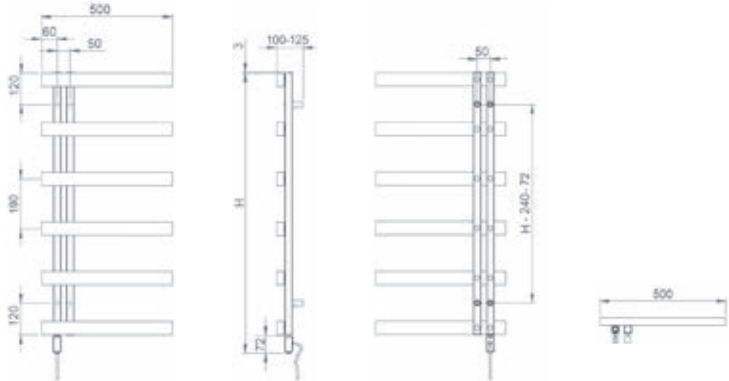
Radiateur sans régulation intégrée. Par zone de chauffage, prévoir un thermostat :

	Thermostat programmable RF-PROG (X3D)	Thermostat RF-X3D (non programmable)
Réf. :	990260	895570
PPC €/HT	175,80	128,23

CHAUFFAGE ÉLECTRIQUE

Prix Publics Conseillés €/HT.

ALBAN / TALR



Livré sans régulation intégrée, voir accessoires de régulation en complément.

Normes

Classe II □ - IP 44 - CE - IK09

● Modèle stocké : disponible rapidement.

	DIMENSIONS (en mm)		PUISSANCE (en W)	NOMBRE DE TUBES	POIDS (en kg)	INOX POLI	
	L	H				RÉF.	PPC €/HT
TALR	500	1036	200	6	13,1	● TALR-020-050/F	1073,43
	500	1416	250	8	17,3	● TALR-025-050/F	1268,60
	500	1796	300	10	21,5	● TALR-030-050/F	1463,78