

COLLECTION SIGNATURE

# CHIME

Des lignes contemporaines avec un style très affirmé

DESSCRIPTIF

- ✦ Radiateur sèche-serviettes asymétrique en acier inoxydable (voir p. 9), poli à la main.
- ✦ Éléments ronds horizontaux Ø 51 mm, collecteurs rapprochés 30 x 30 mm.

CHAUFFAGE CENTRAL

- ▲ Pression de service 6 bars max (600 kPa).
- ▲ Température de service maximal 90°C.
- ▲ Raccordement en bas, entraxe 50 mm, compatible monotube/bitube.
- ▲ Appareil réversible haut/bas pour collecteurs à gauche ou à droite.

FIXATIONS

4 consoles murales réglables en profondeur dans la même finition que l'appareil **(fournies)**.  
Réf. 950390 **Prix = 60,00 €/HT**

ACCESSOIRE


|                   |   |
|-------------------|---|
| Chauffage central | Pack robinetterie<br>P. 464 à 468   |
|                   | Pack conseillé pour tuyauterie sortant du mur :<br>Kit P acier inox réf. 839340<br>Prix = 156,74 €/HT |

CHAUFFAGE CENTRAL

Prix Publics Conseillés €/HT.

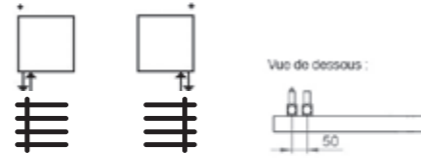
CHIME / CHI

Saillie au mur



Raccordements

- Fig. 4390/4580 par réversibilité haut/bas
- Alimentation : 4 orifices 1/2", entraxe 50 mm par le bas.
- 2 purgeurs d'air chromés 1/2" fourni.



Normes

EN 442 - CE

● **Modèle stocké : disponible rapidement.**

|     | DIMENSIONS (en mm) |      | PUISSANCE (en W) |            | PENTE | POIDS (en kg) | INOX POLI            |          |
|-----|--------------------|------|------------------|------------|-------|---------------|----------------------|----------|
|     | L                  | H    | ΔT 30K           | ΔT 50K     |       |               | RÉF.                 | PPC €/HT |
| CHI | 500                | 1000 | 140              | <b>276</b> | 1,32  | 7,2           | ● <b>CHI-100-050</b> | 1051,15  |
|     | 500                | 1380 | 204              | <b>377</b> | 1,20  | 9,6           | ● <b>CHI-140-050</b> | 1265,03  |
|     | 500                | 1760 | 234              | <b>438</b> | 1,23  | 12,0          | ● <b>CHI-180-050</b> | 1512,84  |



(ROBINETTERIE EN ACCESSOIRE)

CHAUFFAGE ÉLECTRIQUE

- ✦ Fluide caloporteur haute performance.
- ✦ Appareil sans régulation intégrée, livré avec récepteur RF-X3D encastrable (dans la boîte de raccordement), compatible avec thermostats d'ambiance (un par zone de chauffage) disponibles en accessoire.



ACCESSOIRES

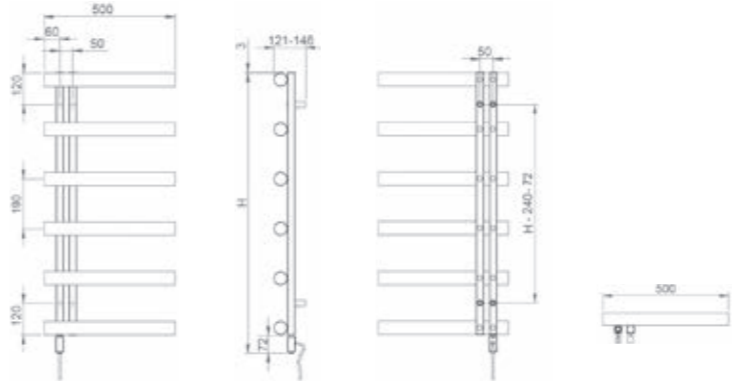
Radiateur sans régulation intégrée. Par zone de chauffage, prévoir un thermostat :

|          |                                       |                                      |
|----------|---------------------------------------|--------------------------------------|
|          | Thermostat programmable RF-PROG (X3D) | Thermostat RF-X3D (non programmable) |
| Réf. :   | 990260                                | 895570                               |
| PPC €/HT | 175,80                                | 128,23                               |

CHAUFFAGE ÉLECTRIQUE

Prix Publics Conseillés €/HT.

CHIME / TCHR



Livré sans régulation intégrée, voir accessoires de régulation en complément.

Normes

Classe II □ - IP 44 - CE - IK09

|      | DIMENSIONS (en mm) |      | PUISSANCE (en W) | NOMBRE DE TUBES | POIDS (en kg) | INOX POLI             |          |
|------|--------------------|------|------------------|-----------------|---------------|-----------------------|----------|
|      | L                  | H    |                  |                 |               | RÉF.                  | PPC €/HT |
| TCHR | 500                | 1036 | <b>200</b>       | 6               | 17,0          | <b>TCHR-020-050/F</b> | 1073,43  |
|      | 500                | 1416 | <b>250</b>       | 8               | 22,4          | <b>TCHR-025-050/F</b> | 1268,60  |
|      | 500                | 1796 | <b>300</b>       | 10              | 27,8          | <b>TCHR-030-050/F</b> | 1463,78  |

Tous nos produits peuvent être assujettis à une éco-contribution qui s'ajoute au PPC €/HT.