

CLARIAN

Des éléments en épis pour un design léger et épuré

PRATICITÉ

- Modèles horizontaux ou verticaux en fonction de l'espace disponible dans la pièce.

CONFORT

- Grande surface de rayonnement conférant un excellent confort thermique.

DURABILITÉ


- Acier de haute qualité protégé par un traitement anticorrosion pour une plus grande résistance dans le temps.
- Peinture longue durée, homogène sur toute la surface du radiateur.
- Option : revêtement électrozingué pour une protection renforcée contre la corrosion pour environnements humides.



À partir de T4/2025

ASTUCES INSTALLATION

- Parfait en claustra pour séparer les pièces tout en laissant passer la lumière.
- Particulièrement adapté aux PAC et systèmes basse température.
- Robinetterie design (accessoire) disponible en blanc, couleur et chromé.




RX HORIZONTAL



RX VERTICAL



FINITION ET PERSONNALISATION



Technoline
brillant et mat



Sur-mesure
Voir p. 408

FICHE TECHNIQUE

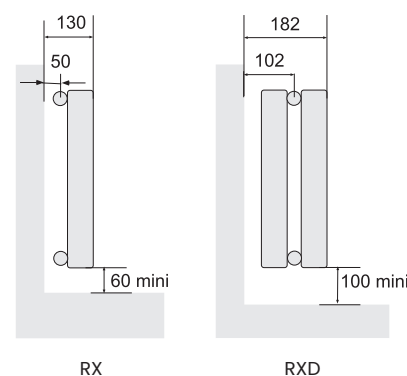
DESCRIPTIF



RX VERTICAL

- + Radiateur tubulaire décoratif de chauffage central en acier.
- + Éléments plats verticaux dim. 70 x 8 mm en simple (RX) ou double épaisseur de tubes (RXD).
- + Éléments soudés "en épis" sur collecteurs ronds Ø 30 mm horizontaux.
- + Pas entre chaque tube de 40 mm.
- + Réalisable en sur-mesure au pas de 60, 80 ou 100 mm.
- + Traitement de surface double protection, anticorrosion, par bains de cataphorèse haute résistance et finition par revêtement en poudre époxy/polyester.
- + Pression de service 4,6 bars.
- + Température de service maximale 120°C.
- + Teinte de base : blanc Traffic White RAL 9016.

Saillie au mur



Normes



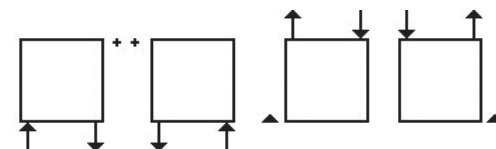
RACCORDEMENTS DE BASE

Autres raccords, voir p. 460 à 462

- Alimentation : 2 orifices 1/2".
- Purgeur d'air chromé à jet orientable 1/4" fourni.
- Bouchon 1/4 " fourni.

RX - RXD

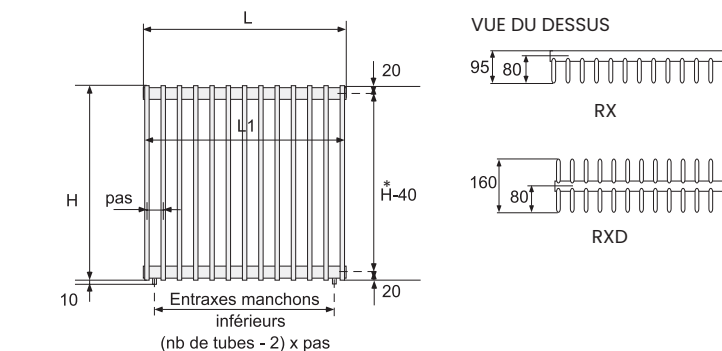
- Fig. S007
- Aller/Retour réversibles.
- Appareil réversible haut/bas.
- 4 possibilités de raccords :



↔ : aller/retour

+ : purge

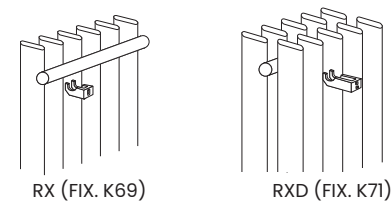
▲ : vidange



L = longueur totale = (nbre de tubes - 1) x pas + (2 x 20 mm)
 $L1$ = longueur façade = (nbre de tubes - 1) x pas + 8 mm

FIXATIONS DE BASE

Consoles murales (**fournies**),
 peintes dans la couleur de l'appareil.
 Système anti-décrochage de sécurité.



RX (FIX. K69)

RXD (FIX. K71)

EN PIÈCES DÉTACHÉES (SAV)

Boîte de 4 consoles :

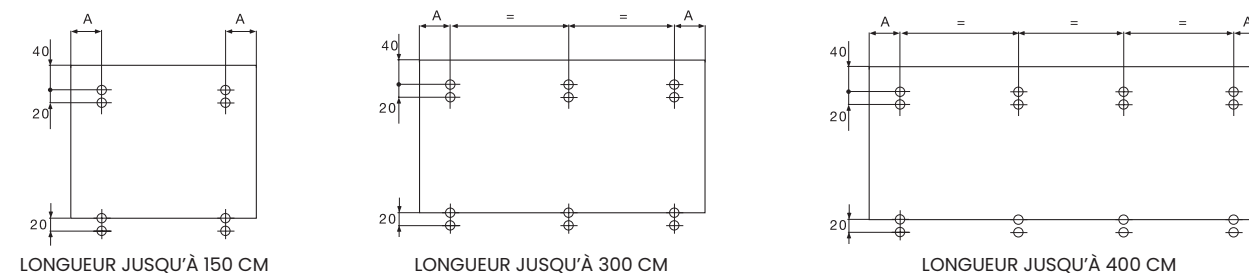
RX

- Blanches, réf. 946461 Prix = 30,00 €/HT
- Couleur, réf. 946469 (teinte à préciser) Prix = 40,00 €/HT

RXD

- Blanches, réf. 946471 Prix = 30,00 €/HT
- Couleur, réf. 946479 (teinte à préciser) Prix = 40,00 €/HT

Raidisseur à partir de 1,80 m.



LONGUEUR JUSQU'À 150 CM

LONGUEUR JUSQU'À 300 CM

LONGUEUR JUSQU'À 400 CM

OPTIONS ET ACCESSOIRES

Voir p. 406.

LA GAMME CLARIAN

RX



RX VERTICAL

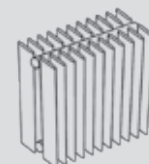


RX HORIZONTAL

RXD



RXD VERTICAL



RXD HORIZONTAL

CLARIAN VERTICAL SIMPLE

Chauffage Central



RX



SY-084-050C - 7246 = SY-084-050C-7246
La référence du radiateur Mettre un tiret Les 4 chiffres de la couleur

Prix Publics Conseillés €/HT.



	DIMENSIONS (en mm)		PUISSANCE (en W)			POIDS (en kg)	RÉF.	PPC €/HT	
	H	L	ΔT 30K	ΔT 40K	ΔT 50K			BLANC	COULEURS
RX	1600	200 - 5 éléments	246	359	480	14,3	RX04-160-020	369,14	469,14
		400 - 10 éléments	493	718	960	28,6	RX04-160-040	613,49	713,49
		600 - 15 éléments	739	1077	1440	42,9	RX04-160-060	854,15	954,15
		800 - 20 éléments	986	1436	1920	57,2	RX04-160-080	1097,11	1197,11
		1000 - 25 éléments	1232	1795	2400	71,5	RX04-160-100	1337,10	1437,10
	1800	200 - 5 éléments	278	407	545	16,1	RX04-180-020	396,81	496,81
		400 - 10 éléments	557	814	1090	32,1	RX04-180-040	668,81	768,81
		600 - 15 éléments	835	1220	1635	48,2	RX04-180-060	935,09	1035,09
		800 - 20 éléments	1113	1627	2180	64,2	RX04-180-080	1208,75	1308,75
		1000 - 25 éléments	1392	2034	2725	80,3	RX04-180-100	1474,73	1574,73
	2000	200 - 5 éléments	310	454	610	17,8	RX04-200-020	419,40	519,40
		400 - 10 éléments	620	909	1220	35,5	RX04-200-040	704,42	804,42
		600 - 15 éléments	930	1363	1830	53,3	RX04-200-060	990,69	1090,69
		800 - 20 éléments	1240	1817	2440	71,0	RX04-200-080	1280,51	1380,51
		1000 - 25 éléments	1550	2271	3050	88,8	RX04-200-100	1588,56	1688,56
	2200	200 - 5 éléments	344	508	685	19,5	RX04-220-020	438,31	538,31
		400 - 10 éléments	689	1016	1370	39,0	RX04-220-040	753,89	853,89
		600 - 15 éléments	1033	1524	2055	58,5	RX04-220-060	1064,66	1164,66
		800 - 20 éléments	1378	2031	2740	78,0	RX04-220-080	1371,87	1471,87
		1000 - 25 éléments	1722	2539	3425	97,5	RX04-220-100	1682,81	1782,81

Options et fabrication sur-mesure, voir p. 406 et 408.

CLARIAN VERTICAL DOUBLE

Chauffage Central



RXD

Prix Publics Conseillés €/HT.

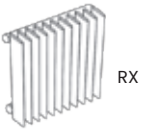


	DIMENSIONS (en mm)		PUISSANCE (en W)			POIDS (en kg)	RÉF.	PPC €/HT	
	H	L	ΔT 30K	ΔT 40K	ΔT 50K			BLANC	COULEURS
RXD	1600	200 - 5 éléments	415	609	820	28,2	RXD04-160-020	795,65	895,65
		400 - 10 éléments	829	1219	1640	56,4	RXD04-160-040	1300,40	1400,40
		600 - 15 éléments	1244	1828	2460	84,6	RXD04-160-060	1807,60	1907,60
		800 - 20 éléments	1658	2437	3280	112,8	RXD04-160-080	2314,08	2414,08
		1000 - 25 éléments	2073	3047	4100	141,0	RXD04-160-100	2832,25	2932,25
	1800	200 - 5 éléments	463	682	920	31,7	RXD04-180-020	851,54	951,54
		400 - 10 éléments	925	1364	1840	63,3	RXD04-180-040	1405,04	1505,04
		600 - 15 éléments	1388	2046	2760	95,0	RXD04-180-060	1981,54	2081,54
		800 - 20 éléments	1851	2728	3680	126,6	RXD04-180-080	2523,94	2623,94
		1000 - 25 éléments	2313	3410	4600	158,3	RXD04-180-100	3111,25	3211,25
	2000	200 - 5 éléments	510	755	1020	35,2	RXD04-200-020	890,84	990,84
		400 - 10 éléments	1021	1509	2040	70,3	RXD04-200-040	1466,40	1566,40
		600 - 15 éléments	1531	2264	3060	105,5	RXD04-200-060	2061,80	2161,80
		800 - 20 éléments	2041	3018	4080	140,6	RXD04-200-080	2674,86	2774,86
		1000 - 25 éléments	2552	3773	5100	175,8	RXD04-200-100	3307,65	3407,65
	2200	200 - 5 éléments	560	828	1120	38,6	RXD04-220-020	911,93	1011,93
		400 - 10 éléments	1121	1657	2240	77,2	RXD04-220-040	1526,38	1626,38
		600 - 15 éléments	1681	2485	3360	115,8	RXD04-220-060	2147,80	2247,80
		800 - 20 éléments	2241	3314	4480	154,4	RXD04-220-080	2787,87	2887,87
		1000 - 25 éléments	2802	4142	5600	193,0	RXD04-220-100	3413,67	3513,67

Options et fabrication sur-mesure, voir p. 406 et 408.

CLARIAN HORIZONTAL SIMPLE



Chauffage Central



Prix Publics Conseillés €/HT.



SY-084-050C - 7246 = SY-084-050C-7246
La référence du radiateur Mettre un tiret Les 4 chiffres de la couleur

	DIMENSIONS (en mm)		PUISSANCE (en W)			POIDS	RÉF.	PPC €/HT	
	H	L	ΔT 30K	ΔT 40K	ΔT 50K	(en kg)		BLANC	 COULEURS
RX	500	200 - 5 éléments	92	131	172	4,8	RX04-050-020	226,82	326,82
		400 - 10 éléments	183	261	344	9,5	RX04-050-040	326,67	426,67
		600 - 15 éléments	275	392	516	14,3	RX04-050-060	426,64	526,64
		800 - 20 éléments	366	523	688	19,0	RX04-050-080	526,23	626,23
		1000 - 25 éléments	458	654	860	23,8	RX04-050-100	625,93	725,93
		1200 - 30 éléments	549	784	1032	28,5	RX04-050-120	725,94	825,94
		1400 - 35 éléments	641	915	1204	33,3	RX04-050-140	825,79	925,79
	600	200 - 5 éléments	106	151	199	5,6	RX04-060-020	249,56	349,56
		400 - 10 éléments	211	302	397	11,2	RX04-060-040	372,28	472,28
		600 - 15 éléments	317	453	596	16,8	RX04-060-060	494,73	594,73
		800 - 20 éléments	423	603	794	22,4	RX04-060-080	617,46	717,46
		1000 - 25 éléments	529	755	993	28,0	RX04-060-100	739,91	839,91
		1200 - 30 éléments	634	905	1191	33,6	RX04-060-120	862,62	962,62
		1400 - 35 éléments	740	1056	1390	39,2	RX04-060-140	984,95	1084,95
	700	200 - 5 éléments	119	171	225	6,5	RX04-070-020	256,82	356,82
		400 - 10 éléments	238	341	450	13,0	RX04-070-040	386,40	486,40
		600 - 15 éléments	357	512	675	19,5	RX04-070-060	515,97	615,97
		800 - 20 éléments	477	682	900	26,0	RX04-070-080	645,67	745,67
		1000 - 25 éléments	596	853	1125	32,5	RX04-070-100	775,38	875,38
		1200 - 30 éléments	715	1024	1350	39,0	RX04-070-120	904,95	1004,95
		1400 - 35 éléments	834	1194	1575	45,5	RX04-070-140	1034,51	1134,51
	800	200 - 5 éléments	133	191	252	7,4	RX04-080-020	270,79	370,79
		400 - 10 éléments	265	381	503	14,7	RX04-080-040	414,73	514,73
		600 - 15 éléments	398	571	755	22,1	RX04-080-060	558,56	658,56
		800 - 20 éléments	530	761	1006	29,4	RX04-080-080	702,23	802,23
		1000 - 25 éléments	663	952	1258	36,8	RX04-080-100	846,21	946,21
		1200 - 30 éléments	795	1142	1509	44,1	RX04-080-120	989,73	1089,73
		1400 - 35 éléments	928	1332	1761	51,5	RX04-080-140	1133,69	1233,69



Options et fabrication sur-mesure, voir p. 406 et 408.

CLARIAN HORIZONTAL DOUBLE

Chauffage Central






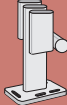
Prix Publics Conseillés €/HT.

	DIMENSIONS (en mm)		PUISSANCE (en W)			POIDS	RÉF.	PPC €/HT	
	H	L	ΔT 30K	ΔT 40K	ΔT 50K	(en kg)		BLANC	 COULEURS
RXD	500	200 - 5 éléments	157	229	306	9,1	RXD04-050-020	551,17	651,17
		400 - 10 éléments	314	457	611	18,2	RXD04-050-040	816,20	916,20
		600 - 15 éléments	471	686	917	27,3	RXD04-050-060	1080,83	1180,83
		800 - 20 éléments	627	914	1222	36,4	RXD04-050-080	1345,72	1445,72
		1000 - 25 éléments	785	1143	1528	45,5	RXD04-050-100	1610,49	1710,49
		1200 - 30 éléments	941	1371	1833	54,6	RXD04-050-120	1875,38	1975,38
		1400 - 35 éléments	1098	1600	2139	63,7	RXD04-050-140	2140,01	2240,01
	600	200 - 5 éléments	181	264	353	10,9	RXD04-060-020	559,24	659,24
		400 - 10 éléments	362	528	706	21,7	RXD04-060-040	831,80	931,80
		600 - 15 éléments	544	792	1059	32,6	RXD04-060-060	1104,38	1204,38
		800 - 20 éléments	725	1056	1412	43,4	RXD04-060-080	1377,10	1477,10
		1000 - 25 éléments	906	1320	1765	54,3	RXD04-060-100	1649,78	1749,78
		1200 - 30 éléments	1087	1584	2118	65,1	RXD04-060-120	1922,35	2022,35
		1400 - 35 éléments	1269	1849	2471	76,0	RXD04-060-140	2195,06	2295,06
	700	200 - 5 éléments	206	300	401	12,6	RXD04-070-020	582,66	682,66
		400 - 10 éléments	411	599	801	25,1	RXD04-070-040	879,07	979,07
		600 - 15 éléments	617	899	1202	37,7	RXD04-070-060	1175,19	1275,19
		800 - 20 éléments	822	1198	1602	50,2	RXD04-070-080	1471,33	1571,33
		1000 - 25 éléments	1028	1498	2003	62,8	RXD04-070-100	1767,58	1867,58
		1200 - 30 éléments	1234	1798	2403	75,3	RXD04-070-120	2063,99	2163,99
		1400 - 35 éléments	1440	2098	2804	87,9	RXD04-070-140	2359,98	2459,98
	800	200 - 5 éléments	228	334	447	14,3	RXD04-080-020	607,04	707,04
		400 - 10 éléments	457	667	894	28,6	RXD04-080-040	927,55	1027,55
		600 - 15 éléments	685	1001	1341	42,9	RXD04-080-060	1248,21	1348,21
		800 - 20 éléments	913	1335	1788	57,2	RXD04-080-080	1568,69	1668,69
		1000 - 25 éléments	1142	1668	2235	71,5	RXD04-080-100	1889,37	1989,37
		1200 - 30 éléments	1370	2002	2682	85,8	RXD04-080-120	2210,00	2310,00
		1400 - 35 éléments	1598	2336	3129	100,1	RXD04-080-140	2530,64	2630,64




Options et fabrication sur-mesure, voir p. 406 et 408.

OPTIONS


	46 couleurs	Finition Technoline	Finitions spéciales	Rambarde garde-corps	Fixation en Claustra	Autres raccords
	Pages de couverture	 P. 9	 P. 11	Voir p. 409	Séparation de pièce	P. 460 à 462
RX	✓	Technoline brillant : Code 0325	Cuivre martelé : Code 0421	Code FW100	✓	Entraxe 50 mm Par le haut Avec robinet intégré
RXD		Technoline mat : Code 0328 (à partir de T4/2025)	Argent martelé : Code 0422 (à partir de T4/2025)			
PPC €/HT par appareil	100 €	100 €	200 €	Nous consulter	Voir ci-dessous	Voir P. 460 à 462

	Haute pression	Électrozinguage	Fixations sur pieds soudés, en soutien d'un appareil fixé au mur
			Hauteur réglable ou fixe   FF170 / FF200 / FF250 FF100 / FF120
RX	10 bars	Code 0003	120 à 170 mm : Code FF170 150 à 200 mm : Code FF200 200 à 250 mm : Code FF250 100 mm : Code FF100 120 mm : Code FF120 Autre hauteur : Code FFCUS
RXD			
PPC €/HT par appareil	Plus-value : + 10 %	Nous consulter	FF170 / FF100 : 40,73 €/HT/pied Autres : Nous consulter

FIXATION EN CLAUSTRA

Composition	Raccordement de l'appareil à préciser à la commande	Réf. fixation sur pieds	Réf. fixation latérale / plafond	Réf. robinetterie et tête thermostatique
 Pieds soudés de hauteur réglable + 1 fixation latérale droite	5310	100 mm : FF100 120 mm : FF120	RDR	Kit C type droit + Tête thermostatique Voir ci-contre
 Pieds soudés de hauteur réglable + 1 fixation latérale gauche	3570		RDL	
 Pieds soudés de hauteur réglable + 2 fixations plafond	5310 (aller à droite) ou 3570 (aller à gauche)		120 à 170 mm : FF170 150 à 200 mm : FF200 200 à 250 mm : FF250	
	Sans plus-value	FF100 : 40,73 €/HT/pied FF120 : Nous consulter	RDR / RDL : 105,16 €/HT FF170 : 40,73 €/HT /fixation FF200 / FF250 : Nous consulter	




ACCESSOIRES & PIÈCES DÉTACHÉES

	Pack robinetterie	Platines de renfort	Embase pour pieds soudés	Cache-embase pour pied
	P. 464 à 468	Pour mur friable ou cloison légère	Sans cache	
RX	✓	Réf. Blanc : 123021 Réf. Couleur : 123029 (teinte à préciser)	100 à 150 mm : Réf. Blanc : 639211 Réf. Couleur : 639219 (teinte à préciser)	Réf. Blanc : 753131 Réf. Couleur : 753139 (teinte a préciser)
RXD			150 à 200 mm : Réf. Blanc : 639221 Réf. Couleur : 639229 (teinte à préciser) 200 à 250 mm : Réf. Blanc : 639231 Réf. Couleur : 639239 (teinte à préciser)	
PPC €/HT unitaire	P. 464 à 468	Blanc : 5,00 € Couleur : 15,00 €	Blanc : 45,00 € Couleur : 55,00 €	Blanc : 20,00 € Couleur : 30,00 €

NOMBRE DE PIEDS PAR APPAREIL

Largeur appareil en nombre d'éléments		Nombre de pieds
Appareil en pas de 40 mm RX04 / RXD04	Appareil en pas de 60 mm RX06 / RXD06	
4 à 6	4 à 6	1
7 à 37	7 à 25	2
38 à 75	26 à 50	3
76 à 112	51 à 75	4
≥ 113	≥ 76	5

ROBINETTERIE CONSEILLÉE AVEC RACCORDEMENT STANDARD

	Tuyauterie sortant du mur	Tuyauterie sortant du sol
	Type coudé - Kit B Finition Chromé : Réf. 991368 - Prix 114,44 €/HT Finition Acier Inox : Réf. 839270 - Prix 134,64 €/HT (conseillé avec finitions Technoline) Finition Blanc : Réf. 991361 - Prix 114,44 €/HT Finition Couleur : Réf. 991369 - Prix 125,88 €/HT 	Type droit - Kit C Finition Blanc : Réf. 991371 - Prix 114,44 €/HT Finition Chromé : Réf. 991378 - Prix 114,44 €/HT Finition Couleur : Réf. 991379 - Prix 125,88 €/HT 
RX / RXD	Tête thermostatique design Finition Couleur : Réf. 841279 - Prix 100,98 €/HT Finition Acier Inox : Réf. 853720 - Prix 113,04 €/HT Finition Blanc : Réf. 841271 - Prix 44,14 €/HT Finition Chromé : Réf. 841278 - Prix 60,43 €/HT 	

CLARIAN

Clarian
sur-mesure

1802mm

900mm



SUR-MESURE

À LA MESURE DE VOTRE IMAGINATION

DIMENSIONS RÉALISABLES "SUR-MESURE"

Recherche de faisabilité auprès de nos usines pour réalisation hors catalogue.
Nous consulter pour 2 dimensions simultanément supérieures à 1,4 m et en cas de pieds supérieurs à 250 kg.

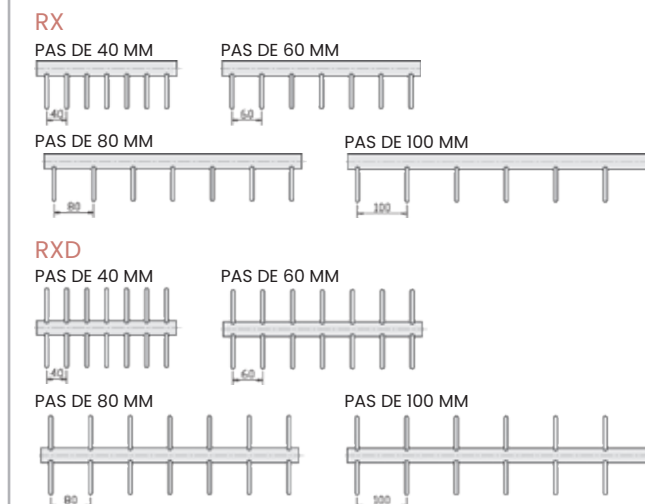
LES VERTICAUX ET HORIZONTAUX AU PAS DE 40 MM



RX
SI HAUTEUR DE 40 CM
À 1,5 M
LARGEUR POSSIBLE
DE 16 CM À 4 M
(2 À 100 ÉLÉMENTS)

RXD
SI HAUTEUR DE 1,6 À 3 M
LARGEUR POSSIBLE
DE 16 CM À 1,6 M
(2 À 40 ÉLÉMENTS)

LES PAS RÉALISABLES : 40, 60, 80, 100 MM



FABRICATIONS SPÉCIALES

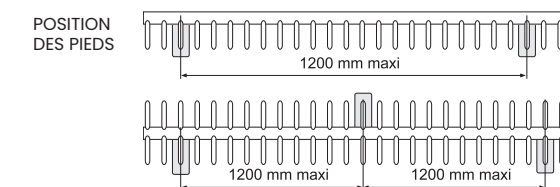
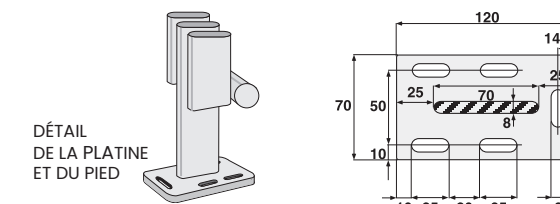
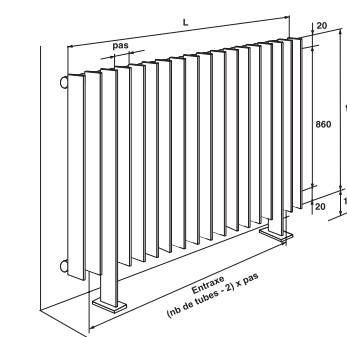
NOUS CONSULTER

CLARIAN EN GARDE-CORPS

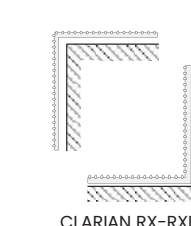
Le radiateur RX (ou RXD) garde-corps est un RX 090 (ou RXD 090) (hauteur 900 mm) fixé sur des pieds de 100 mm de hauteur. Il peut être au pas de 40, 60, 80 et 100 mm. Dans ces conditions, CLARIAN répond à la norme garde-corps NFP 01013 et a été testé par le CEBTP.

Option main courante


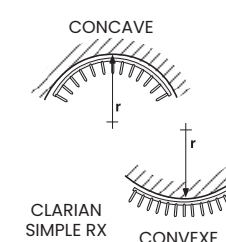
Nous consulter.



LES RADIATEURS D'ANGLE



LES RADIATEURS CINTRÉS



Fabrication spéciale (ETO) :
forfait d'étude de faisabilité de 200 € HT brut par demande,
ajouté au coût de la fabrication spéciale.



Pour plus d'informations sur nos gammes sur-mesure,
flashez ce QR Code
Pour un devis, contactez-nous au 0 825 36 37 38



Flashez ce QR Code pour retrouver toutes les dimensions et tous les tarifs

CLARIAN - CALCUL DE L'ÉMISSION À DIFFÉRENTS RÉGIMES D'EAU ET EXTRAIT DE TARIFS SUR-MESURE

RÉFÉRENCE SUR-MESURE	DIMENSIONS À L'ÉLÉMENT (MM) HAUTEUR NOMINALE H	PUISSANCE À L'ÉLÉMENT (EN W)		PENTE	POIDS À L'ÉLÉMENT (EN KG)	VOLUME D'EAU À L'ÉLÉMENT (EN DM³)	PRIX SELON LONGUEUR (€ / HT)			
		FLUIDE 75/65 ΔT 50K	FLUIDE 55/45 ΔT 30K				6 ÉLÉMENTS	10 ÉLÉMENTS	14 ÉLÉMENTS	18 ÉLÉMENTS
VERTICAL SIMPLE AU PAS DE 40 MM RX	RX04-040	29,4	16,0	1,20	0,78	0,19	224,62	285,70	346,78	407,86
	RX04-050	34,4	18,0	1,220	0,94	0,23	258,64	342,40	426,16	509,92
	RX04-060	39,7	21,0	1,220	1,10	0,26	287,38	390,30	493,22	596,14
	RX04-070	45	24,0	1,230	1,28	0,30	295,30	403,50	511,70	619,90
	RX04-080	50,3	27,0	1,240	1,44	0,34	314,74	435,90	557,06	678,22
	RX04-090	55,6	30,0	1,240	1,61	0,37	335,56	470,60	605,64	740,68
	RX04-100	61,1	32,0	1,250	1,77	0,41	351,10	496,50	641,90	787,30
	RX04-110	66,6	35,0	1,260	1,95	0,45	365,86	521,10	676,34	831,58
	RX04-120	72,2	38,0	1,260	2,11	0,48	375,88	537,80	699,72	861,64
	RX04-130	77,9	41,0	1,270	2,28	0,51	393,82	567,70	741,58	915,46
	RX04-140	83,8	44,0	1,270	2,44	0,54	409,30	593,50	777,70	961,90
	RX04-150	89,8	47,0	1,280	2,62	0,59	424,12	618,20	812,28	1006,36
	RX04-160	96	50,0	1,290	2,78	0,63	437,32	640,20	843,08	1045,96
	RX04-170	102	53,0	1,290	2,95	0,66	448,96	659,60	870,24	1080,88
	RX04-180	109	56,0	1,300	3,11	0,70	471,40	697,00	922,60	1148,20
	RX04-190	116	59,0	1,310	3,38	0,74	480,70	712,50	944,30	1176,10
VERTICAL SIMPLE AU PAS DE 60 MM RX	RX04-200	122	62,0	1,310	3,45	0,77	499,36	743,60	987,84	1232,08
	RX04-210	130	66,0	1,320	3,62	0,81	508,66	759,10	1009,54	1259,98
	RX04-220	137	69,0	1,330	3,78	0,85	524,20	785,00	1045,80	1306,60
	RX04-230	144	73,0	1,330	3,95	0,88	555,94	837,90	1119,86	1401,82
	RX04-240	152	77,0	1,330	4,11	0,91	582,46	882,10	1181,74	1481,38
	RX06-040	33,5	18,0	1,220	0,83	0,22	224,62	285,70	346,78	407,86
	RX06-050	39,2	21,0	1,220	0,98	0,25	258,64	342,40	426,16	509,92
	RX06-060	45,2	24,0	1,230	1,16	0,29	287,38	390,30	493,22	596,14
	RX06-070	51,1	27,0	1,240	1,32	0,32	295,30	403,50	511,70	619,90
	RX06-080	57,	30,0	1,240	1,49	0,36	314,74	435,90	557,06	678,22
	RX06-090	63,1	33,0	1,250	1,65	0,40	335,56	470,60	605,64	740,68
	RX06-100	69,3	36,0	1,260	1,83	0,43	351,10	496,50	641,90	787,30
	RX06-110	75,5	40,0	1,260	1,99	0,47	365,86	521,10	676,34	831,58
	RX06-120	81,9	43,0	1,270	2,16	0,51	375,88	537,80	699,72	861,64
	RX06-130	88,4	46,0	1,280	2,32	0,55	393,82	567,70	741,58	915,46
	RX06-140	95,1	49,0	1,280	2,49	0,59	409,30	593,50	777,70	961,90
VERTICAL SIMPLE AU PAS DE 80 MM RXD	RX06-150	102	53,0	1,290	2,66	0,61	424,12	618,20	812,28	1006,36
	RX06-160	109	56,0	1,300	2,83	0,65	437,32	640,20	843,08	1045,96
	RX06-170	116	60,0	1,300	2,99	0,69	448,96	659,60	870,24	1080,88
	RX06-180	124	64,0	1,310	3,17	0,72	471,40	697,00	922,60	1148,20
	RX06-190	132	67,0	1,320	3,42	0,74	480,70	712,50	944,30	1176,10
	RX06-200	140	71,0	1,320	3,50	0,80	499,36	743,60	987,84	1232,08
	RX06-210	148	75,0	1,330	3,66	0,83	508,66	759,10	1009,54	1259,98
	RX06-220	156	79,0	1,340	3,84	0,87	524,20	785,00	1045,80	1306,60
	RX06-230	165	83,0	1,350	4,00	0,91	555,94	837,90	1119,86	1401,82
	RX06-240	174	87,0	1,350	4,17	0,95	582,46	882,10	1181,74	1481,38

Largeur à l'élément : 40 mm. Hauteurs intermédiaires, nous consulter.

Pour commander :
Référence + longueur en nombre d'éléments (ex : RX06-240-EL018 / Prix = 1481,38 € HT)
+ Choix du raccordement et couleur

RÉFÉRENCE SUR-MESURE	DIMENSIONS À L'ÉLÉMENT (MM) HAUTEUR NOMINALE H	PUISSANCE À L'ÉLÉMENT (EN W)		PENTE	POIDS À L'ÉLÉMENT (EN KG)	VOLUME D'EAU À L'ÉLÉMENT (EN DM³)	PRIX SELON LONGUEUR (€ / HT)			
		FLUIDE 75/65 ΔT 50K	FLUIDE 55/45 ΔT 30K				6 ÉLÉMENTS	10 ÉLÉMENTS	14 ÉLÉMENTS	18 ÉLÉMENTS
VERTICAL DOUBLE AU PAS DE 40 MM RXD	RXD04-040	51,7	27,0	1,280	1,46	0,34	601,05	801,85	1002,65	1203,45
	RXD04-050	61,1	32,0	1,290	1,78	0,41	632,13	853,65	1075,17	1296,69
	RXD04-060	70,6	37,0	1,290	2,11	0,48	642,09	870,25	1098,41	1326,57
	RXD04-070	80,1	41,0	1,290	2,45	0,55	672,45	920,85	1169,25	1417,65
	RXD04-080	89,4	46,0	1,300	2,78	0,63	701,85	969,85	1237,85	1505,85
	RXD04-090	98,7	51,0	1,300	3,10	0,70	730,59	1017,75	1304,91	1592,07
	RXD04-100	108	56,0	1,300	3,45	0,77	761,67	1069,55	1377,43	1685,31
	RXD04-110	117	60,0	1,300	3,80	0,85	791,97	1120,05	1448,13	1776,21
	RXD04-120	127	65,0	1,310	4,13	0,92	829,89	1183,25	1536,61	1889,97
	RXD04-130	135,9	70,0	1,310	4,46	0,99	853,89	1223,25	1592,61	1961,97
	RXD04-140	145,3	74,0	1,320	4,79	1,06	884,31	1273,95	1663,59	2053,23
	RXD04-150	155	79,0	1,320	5,14	1,14	913,05	1321,85	1730,65	2139,45
	RXD04-160	164	84,0	1,320	5,47	1,21	939,45	1365,85	1792,25	2218,65
	RXD04-170	174	89,0	1,320	5,80	1,28	957,99	1396,75	1835,51	2274,27
	RXD04-180	184	93,0	1,330	6,14	1,36	1010,07	1483,55	1957,03	2430,51
	RXD04-190	194	99,0	1,320	6,48	1,43	1031,01	1518,45	2005,89	2493,33
VERTICAL DOUBLE AU PAS DE 60 MM RXD	RXD04-200	204	103,0	1,340	6,81	1,50	1058,13	1563,65	2069,17	2574,69
	RXD04-210	214	110,0	1,310	7,15	1,58	1085,93	1576,65	2087,37	2598,09
	RXD04-220	224	113,0	1,340	7,48	1,65	1085,37	1609,05	2132,73	2656,41
	RXD04-230	234,2	118,0	1,350	7,81	1,72	1104,81	1641,45	2174,73	2714,73
	RXD04-240	244,7	123,0	1,350	8,14	1,79	1159,05	1731,85	2304,65	2877,45
	RXD06-040	56,7	29,0	1,280	1,51	0,36	601,05	801,85	1002,65	1203,45
	RXD06-050	67,4	35,0	1,280	1,83	0,43	632,13	853,65	1075,17	1296,69
	RXD06-060	78,4	41,0	1,290	2,16	0,50	642,09	870,25	1098,41	1326,57
	RXD06-070	89,3	46,0	1,290	2,50	0,58	672,45	920,85	1169,25	1417,65
	RXD06-080	100	52,0	1,290	2,83	0,65	701,85	969,85	1237,85	1505,85
	RXD06-090	111	57,0	1,300	3,17	0,72	730,59	1017,75	1304,91	1592,07
	RXD06-100	122	63,0	1,300	3,50	0,80	761,67	1069,55	1377,43	1685,31
	RXD06-110	133	68,0	1,300	3,84	0,87	791,97	1120,05	1448,13	1776,21
	RXD06-120	144	74,0	1,310	4,17	0,94	829,89	1183,25	1536,61	1889,97
	RXD06-130	154,6	79,0	1,310	4,50	1,01	853,89	1223,25	1592,61	1961,97
	RXD06-140	165,7	84,0	1,320	4,83	1,08	884,31	1273,95	1663,59	2053,23
VERTICAL DOUBLE AU PAS DE 80 MM RXD	RXD06-150	177	90,0	1,320	5,19	1,17	913,05	1321,85	1730,65	2139,45
	RXD06-160	188	96,0	1,320	5,51	1,23	939,45	1365,85	1792,25	2218,65
	RXD06-170	199,7	102,0	1,320	5,84	1,30	957,99	1396,75	1835,51	2274,27
	RXD06-180	211	107,0	1,330	6,18	1,38	1010,07	1483,55	1957,03	2430,51
	RXD06-190	223	113,0	1,330	6,52	1,45	1031,01	1518,45	2005,89	2493,33
	RXD06-200	235	119,0	1,330	6,85	1,53	1058,13	1563,65	2069,17	2574,69
	RXD06-210	247	125,0	1,340	7,19	1,60	1085,93	1576,65	2087,37	2598,09
	RXD06-220	259	131,0	1,340	7,52	1,67	1085,37	1609,05	2132,73	2656,41
	RXD06-230	271,7	137,0	1,340	7,85	1,74	1104,81	1641,45	2174,73	2714,73
	RXD06-240	284,4	143,0	1,340	8,18	1,81	1159,05	1731,85	2304,65	2877,45

Largeur à l'élément : (nbre de tubes - 1) x pas + (2 x 20 mm). Au pas de 80 ou 100 mm et hauteurs intermédiaires, nous consulter.

DÉTERMINER LA LARGEUR D'UN APPAREIL

- Mon besoin : un radiateur de 1000 mm de large pour une puissance de 1500 W (Pour une installation à Δ T 50K)
- Je détermine le nbre d'éléments correspondant à la largeur = largeur en mm / largeur par élément -> 1000 mm / 40 mm = 25 éléments
 - Je détermine la puissance à l'élément dont j'ai besoin = puissance souhaitée / nbre d'éléments ->1500 W / 25 = 60 W / élément
 - Je détermine la hauteur à partir de la puiss. à l'élément = colonne "Puissance à l'élément" => appareil le plus proche -> 60 W / élément => Hauteur = 1000 mm (RX04-100)
 - Je calcule la puissance précise = puissance à l'élément x nbre d'éléments -> 61,1 x 25 = 1527 W

MA DÉTERMINATION : Hauteur = 1000 mm x Largeur = 1000 mm - Puissance = 1527 W