

# KARENA

Une ligne épurée et soignée  
avec son profil biseauté

## PRATICITÉ

■ **Astuce aménagement** : existe en modèle étroit (28 et 40 cm de large).

## DESIGN & CONFORT

■ **Robinetterie couleur et tête thermostatique design incluses.**

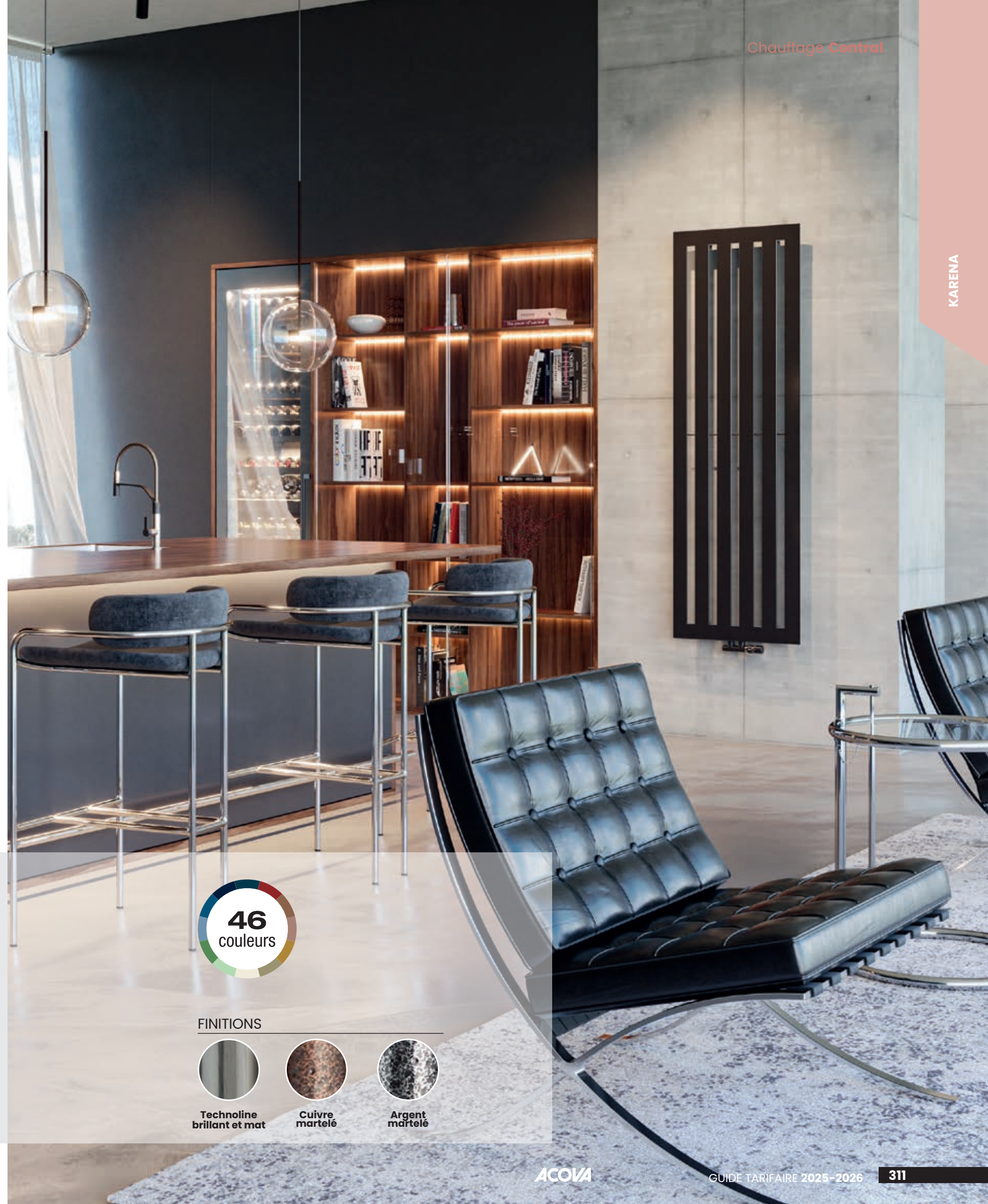

## DURABILITÉ

- Acier de haute qualité protégé par un traitement anticorrosion pour une plus grande résistance dans le temps.
- Peinture longue durée, homogène sur toute la surface du radiateur.
- Option : revêtement électrozingué pour une protection renforcée contre la corrosion pour environnements humides.




### **ASTUCE INSTALLATION**

- Large choix de raccords pour faciliter et améliorer l'esthétique de l'installation.



### FINITIONS



Technoline  
brillant et mat



Cuivre  
martelé



Argent  
martelé



FICHE TECHNIQUE

DESCRIPTIF

- + Radiateur en acier.
- + Surface plane avec éléments plats verticaux.
- + Collecteurs latéraux en forme biseautée.
- + Traitement de surface double protection, anticorrosion, par bains de cataphorèse haute résistance et finition par revêtement en poudre époxy/polyester.
- + Pression de service 4 bars.
- + Température maximale de service 110°C.

Saillie au mur



Normes SVH

EN 442 -



INCLUS ROBINET  
EN H ÉQUERRE ET  
TÊTE THERMOSTATIQUE  
À DROITE DANS LA  
COULEUR DU RADIATEUR

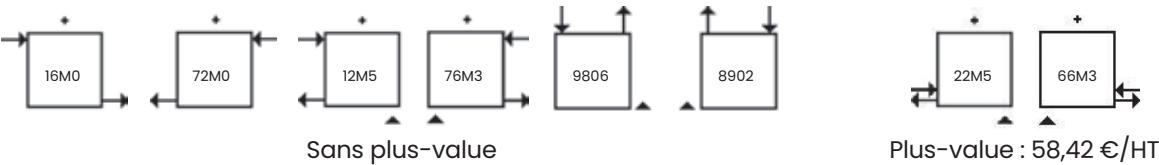
OPTIONS

	46 couleurs	Finitions Technoline	Finitions spéciales	Sans pack robinetterie	Autres raccords
	Pages de couverture	P. 9	P. 11	Code N	
Chauffage central	✓	Technoline brillant : Code 0325 Technoline mat : Code 0328	Cuivre martelé : Code 0421 Argent martelé : Code 0422	✓	Voir ci-dessous
PPC €/HT par appareil	100 €	100 €	200 €	Moins-value : - 85,90 €	Selon figure

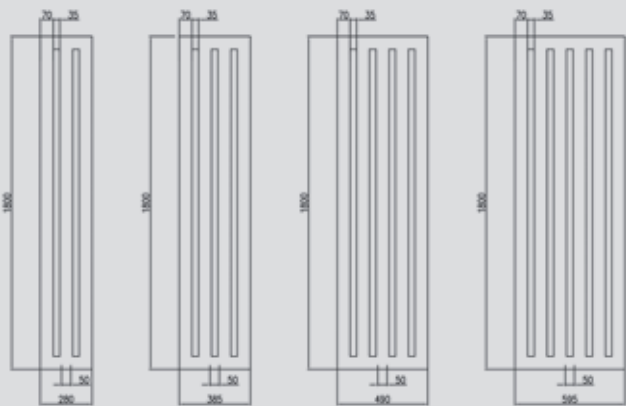
ACCESSOIRE

	Pack robinetterie
	P. 464 à 468
Chauffage central	Livré de base

AUTRES RACCORDEMENTS



LA GAMME KARENA  
SVH



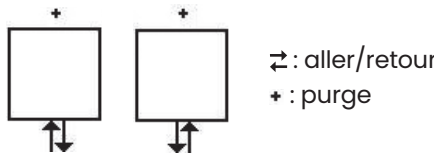
RACCORDEMENTS DE BASE

- Alimentation : 2 orifices 1/2".
- Raccordement centré entraxe 50 mm compatible monotube/bitube.
- Purgeur d'air chromé 1/2" à jet orientable, positionné à l'arrière du radiateur.
- Axe manchon de raccordement 59 à 69 mm.

Livré avec :

- Robinet en H équerre tête à droite dans la teinte de l'appareil, livré dans l'emballage (non monté).
- Raccords, compatibles bitube/monotube par bypass (sans joints toriques).
- Tête thermostatique design dans la teinte de l'appareil (non montée).

- 2 possibilités de raccords :

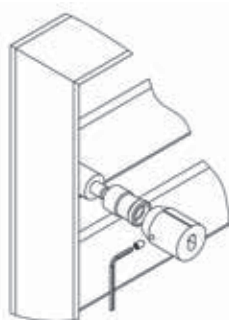


FIXATIONS DE BASE

Consoles murales réglables en profondeur (**fournies**).  
Gabarit de pose livré dans l'emballage.

EN PIÈCES DÉTACHÉES (SAV)

- Blanches, réf. 962111 Prix = 30,00 €/HT
- Couleur, réf. 962119 (teinte à préciser) Prix = 40,00 €/HT



SY-084-050C - 7246 = SY-084-050C-7246  
La référence du radiateur Mettre un tiret Les 4 chiffres de la couleur

CHAUFFAGE CENTRAL

Prix Publics Conseillés €/HT.

	DIMENSIONS (en mm)		PUISSANCE (en W)			POIDS (en kg)	TEINTE DE BASE : BLANC		COULEURS	
	L	H	ΔT 30K	ΔT 40K	ΔT 50K		RÉF.	PPC €/HT	RÉF.	PPC €/HT
SVH	280	1800	254	368	490	11,3	SVH-180-030	988,91	SVH-180-030C	1088,91
	385	1800	334	483	643	14,6	SVH-180-040	1017,14	SVH-180-040C	1117,14
	490	1800	410	594	791	17,9	SVH-180-050	1045,34	SVH-180-050C	1145,34
	595	1800	487	703	934	21,3	SVH-180-060	1073,70	SVH-180-060C	1173,70