

LES VERTICAUX

MARA

L'inertie sèche avec triple système chauffant dans un design épuré

DESIGN & CONFORT

- Design face lisse épurée et rainurée pour s'intégrer harmonieusement aux pièces de vie.
- **Technologie innovante avec triple système chauffant** (bloc de pierre, bloc de fonte et film surfacique chauffant) pour un confort thermique optimal.
- Combinaison de la réactivité (montée rapide en température) et de la chaleur douce prolongée.



Double Cœur de chauffe + film chauffant

PRATICITÉ

- Connectivité WiFi directement intégrée avec l'application Acova Pilote.
- Afficheur digital rétroéclairé pour une parfaite lisibilité.
- Facile à poser grâce à sa fixation monobloc en L qui fait office de gabarit.
- Verrouillage parental.
- Saillie au mur : 13,2 cm.

DURABILITÉ

- Protection anti-corrosion haute résistance.
- Finition par revêtement poudre époxy/polyester.



ÉCONOMIES D'ÉNERGIE

- Choix des modes en fonction de l'occupation de la pièce (éco, hors-gel, confort).
- Programmation hebdomadaire personnalisable en fonction du rythme de vie.
- Détection ouverture et fermeture de fenêtre.



TMV



WIFI INTÉGRÉ

FICHE TECHNIQUE

DESCRIPTIF

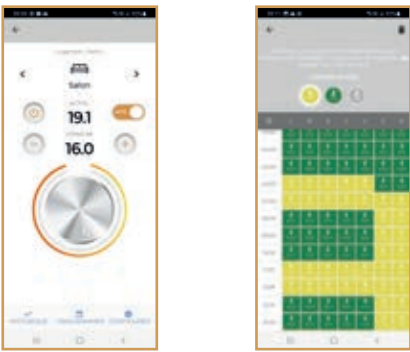


- ✦ Radiateur électrique connecté, en acier, à inertie sèche.
- ✦ Triple système chauffant : résistance intégrée dans un bloc de fonte, couplé à un bloc de pierre + un film surfacique chauffant.
- ✦ Traitement de surface anti-corrosion haute résistance et finition par revêtement poudre époxy/polyester.
- ✦ Teinte de base : blanc satiné.

RÉGULATION

	TMV
GÉNÉRALITÉS	
Position de la régulation	Intégrée - en haut à droite
Performance thermostat	NF Electricité
Affichage	Affichage digital rétroéclairé
Sélecteur de modes	Auto, Manuel, Éco, Confort, Hors gel
Plage de régulation	Au pas de 0,5°C
Verrouillage parental	OUI
Autres	Touche marche/arrêt accessible à l'arrière de l'appareil
ÉCONOMIES D'ÉNERGIE	
Programmes	Programmation hebdomadaire personnalisable
Détection de présence	NON
Détection ouverture/fermeture fenêtre	OUI
Connectivité intégrée	OUI
Fréquence Wifi	2,4 GHz
Veille	Basse consommation : 0,4 W
PROTOCOLE DE COMMUNICATION	
Fil pilote 6 ordres	OUI

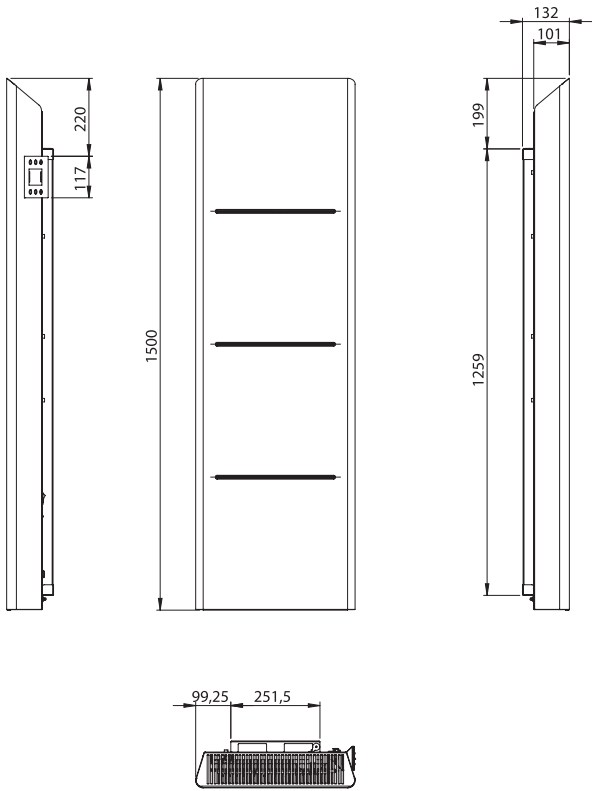
CONNECTIVITÉ WIFI



CONNECTIVITÉ WIFI (sans box chauffage ou domotique).
ACOVA PILOTE est une application gratuite pour smartphone (IOS ou Android) qui offre une solution de programmation à distance. Possibilité de grouper plusieurs radiateurs au sein d'une même programmation.

FIXATIONS

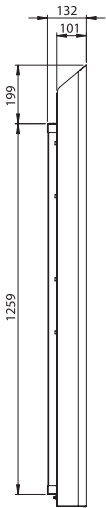
Console monobloc en I avec système de verrouillage (fournie). Facilité de montage.



CHAUFFAGE ÉLECTRIQUE

MARA / TMV

Saillie au mur



Normes

Classe II - IP 24 - IK04 - NF - CE

Prix Publics Conseillés €/HT.

	RÉGULATION	DIMENSIONS (en mm)		PUISSANCE (en W)	POIDS (en kg)	TEINTE DE BASE : BLANC SATINÉ	
		H	L			RÉF.	PPC €/HT
TMV		1500	450	1000	24,5	TMV100045EEZF	850,00
				1500	24,5	TMV150045EEZF	920,00
				2000	30,5	TMV200045EEZF	990,00

LES HORIZONTAUX

MARA

L'inertie sèche avec double cœur de chauffe dans un design épuré et moderne

DESIGN & CONFORT

- **Technologie brevetée innovante avec double cœur de chauffe** (bloc de pierre et bloc de fonte) pour un confort thermique inégalé.
- Combinaison de la réactivité (montée rapide en température) et de la chaleur douce prolongée.
- Design face lisse épurée pour se fondre élégamment dans le décor.



Double Cœur
de chauffe

PRATICITÉ

- **Connectivité WIFI directement intégrée avec application gratuite.**
- Afficheur digital rétroéclairé pour une parfaite lisibilité.
- Facile à poser avec son système de fixation en H.
- Verrouillage parental.
- Faible saillie au mur : 122 mm. Épaisseur de moins de 9 cm qui facilite l'intégration.

DURABILITÉ

- Protection anticorrosion haute résistance.
- Finition par revêtement poudre époxy/polyester.



FABRIQUÉ EN UNION
EUROPÉENNE

ÉCONOMIES D'ÉNERGIE

- Choix des modes en fonction de l'occupation de la pièce (éco, hors gel, confort).
- Programmation hebdomadaire personnalisable en fonction du rythme de vie.
- Détection ouverture et fermeture de fenêtre.
- Régulation électronique.



WIFI
INTÉGRÉ

FICHE TECHNIQUE

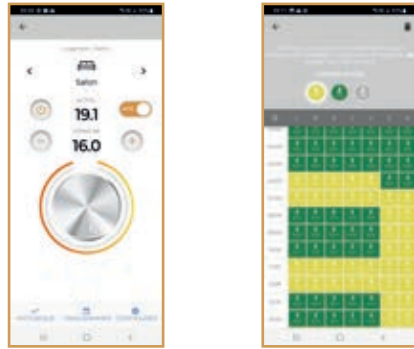
DESRIPTIF

- ✦ Radiateur électrique connecté, en acier, à inertie sèche.
- ✦ Double cœur de chauffe : résistance intégrée dans un bloc de fonte couplé à un bloc de pierre.
- ✦ Traitement de surface anticorrosion haute résistance et finition par revêtement poudre époxy/polyester.
- ✦ Design face lisse épuré.
- ✦ Teinte de base : blanc satiné RAL 9216.


RÉGULATION

TMR	
GÉNÉRALITÉS	
Position de la régulation	Intégrée - en haut à droite
Performance thermostat	NF Electricité
Affichage	Affichage digital rétroéclairé
Sélecteur de modes	Auto, Manuel, Éco, Confort, Hors gel
Plage de régulation	Au pas de 0,5°C
Verrouillage parental	OUI
Autres	Touche marche/arrêt accessible à l'arrière de l'appareil
ÉCONOMIES D'ÉNERGIE	
Programmes	Programmation hebdomadaire personnalisable
Détection de présence	NON
Détection ouverture/fermeture fenêtre	OUI
Connectivité intégrée	OUI
Fréquence Wifi	2,4 GHz
Veille	Basse consommation : 0,4 W
PROTOCOLE DE COMMUNICATION	
Fil pilote 6 ordres	OUI

CONNECTIVITÉ WIFI

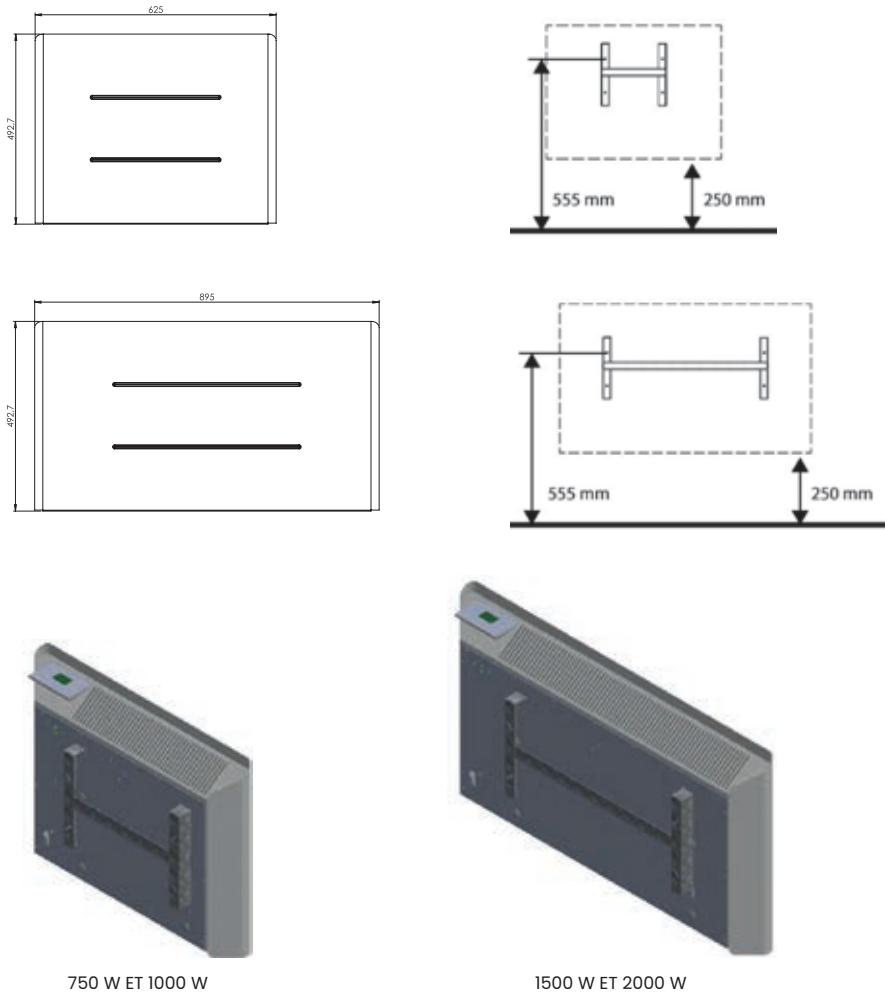


CONNECTIVITÉ WIFI (sans box chauffage ou domotique).
ACOVA PILOTE est une application gratuite pour smartphone (IOS ou Android) qui offre une solution de programmation à distance. Possibilité de grouper plusieurs radiateurs au sein d'une même programmation.



FIXATIONS

Console en H indépendante avec système de verrouillage (**fournie**).
Facilité de montage.



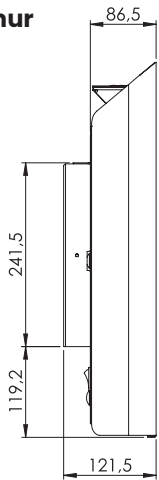
Prix Publics Conseillés €/HT.

CHAUFFAGE ÉLECTRIQUE

MARA / TMR



Saillie au mur



Normes

Classe II - IP 24 - IK04 - NF - CE



	RÉGULATION	DIMENSIONS (en mm)		PUISSANCE	POIDS	TEINTE DE BASE : BLANC SATINÉ	
		H	L	(en W)	(en kg)	RÉF.	PPC €/HT
TMR		493	625	750	15,0	TMR075063EEZF	460,00
			625	1000	15,0	TMR100063EEZF	520,00
			895	1500	20,0	TMR150090EEZF	650,00
			895	2000	20,0	TMR200090EEZF	780,00