

COLLECTION **DESIGN PLAT**

# RÉGATE TWIST +AIR

Le radiateur malin avec son soufflant  
et sa fonction pivotante

## PRATICITÉ

- Son design asymétrique et sa fonction pivotante facilitent la pose des serviettes et le nettoyage de l'appareil.
- Fourni avec 2 patères amovibles et 1 patère à l'arrière dans la teinte du radiateur.

## CONFORT

- Chaleur homogène pour chauffer la salle de bains et les serviettes.
- Le soufflant offre une solution de chauffage d'appoint efficace pour gérer les imprévus (seul ou en combiné).
- Gestion programmée ou à la demande pour un confort au quotidien et des économies d'énergie.

## DURABILITÉ

- Acier de haute qualité protégé par un traitement anticorrosion pour une plus grande résistance dans le temps.
- Peinture longue durée, homogène sur toute la surface du radiateur.
- Soufflant équipé d'un filtre anti-poussières lavable et d'un témoin d'alerte de nettoyage.



### CHAUFFAGE CENTRAL

- Robinetterie design chromée incluse.
- Quand la chaudière est arrêtée, le soufflant prend le relais.


### CHAUFFAGE ÉLECTRIQUE

- Commande à distance discrète à portée de main (fixation murale ou sur socle).
- Gestion programmée ou à la demande pour un confort au quotidien et des économies d'énergie.
- Fluide caloporteur haute performance, 100 % naturel et recyclable.



TXCR

XRR





PIVOTANT



PATÈRE À L'ARRIÈRE

46  
couleurs

## FINITIONS

Cuivre  
marteléArgent  
martelé

FICHE TECHNIQUE

DESCRIPTIF


- ✦ Radiateur sèche-serviettes pivotant en acier, asymétrique à droite ou à gauche.
- ✦ Soufflant 1000 W.
- ✦ Éléments plats horizontaux (70 x 11 mm). Collecteurs ronds Ø 38 mm verticaux, soit à droite (pivot à droite), soit à gauche (pivot à gauche).
- ✦ Livré avec 2 patères amovibles dans la teinte du radiateur.
- ✦ Livré avec 1 patère à fixer à l'arrière, dans la teinte du radiateur.
- ✦ Traitement de surface double protection, anticorrosion, par bains d'autophorèse haute résistance et finition par revêtement en poudre époxy/polyester.
- ✦ Pour le modèle chauffage central, gabarit de montage livré dans l'emballage.
- ✦ Teinte de base : blanc Traffic White RAL 9016.

CHAUFFAGE CENTRAL / MIXTE PAR SOUFFLERIE

- ✦ Radiateur raccordé au chauffage central :  
hiver : fonctionnement radiateur seul ou radiateur + soufflant  
intersaison/été : mise en marche du soufflant seul.
- ✦ Pression de service 4 bars (400 kPa).
- ✦ Température de service maximale 120°C.
- ✦ Soufflant 1000 W piloté par la commande infrarouge IRS.
- ✦ Voyant alerte du filtre.
- ✦ Livré avec robinet thermostatisable design monopoint équerre (Kit K réf. 991558) et tête manuelle chromés.
- ✦ Pivot de 180°.

CHAUFFAGE ÉLECTRIQUE / AVEC APPOINT SOUFFLANT

- ✦ Fluide caloporteur haute performance.
- ✦ Résistance thermoplongeante avec thermofusible et limiteur de sécurité.
- ✦ Soufflant 1000 W piloté par la commande infrarouge IRS, avec programmation journalière (voir p. 17).
- ✦ Coefficient d'aptitude : 0,11.
- ✦ Pivot de 90°.



FIXATIONS ET PATÈRES

- Gabarit de montage livré dans l'emballage (modèle ch. central).
- Fixation avec charnières en acier.
- Bascule du soufflant pour faciliter le montage et cacher le raccordement électrique.

EN PIÈCES DÉTACHÉES (SAV)

POUR CHAUFFAGE CENTRAL

2 caches de fixation :

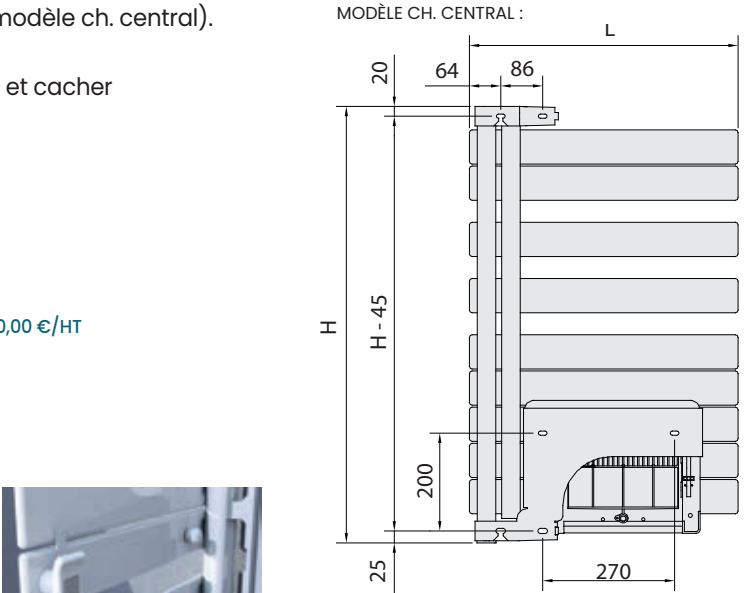
- Blanc : réf. 976861 Prix = 40,00 €/HT
- Couleur : réf. 976869 (teinte à préciser) Prix = 50,00 €/HT

POUR CHAUFFAGE ÉLECTRIQUE

Fixations et axe charnière : nous consulter

**PATÈRE ARRIÈRE** (pour tous modèles à partir de novembre 2023 avec manchon arrière) :

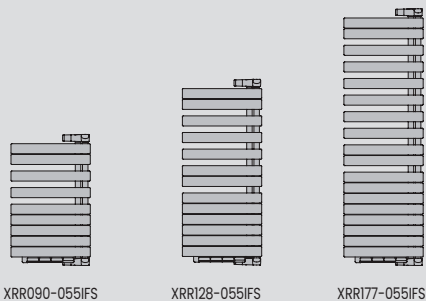
- Blanc, réf. 470381 Prix = 17,00 €/HT
- Couleur, réf. 470389 Prix = 27,00 €/HT



CHARNIÈRE MODÈLE CHAUFFAGE CENTRAL

LA GAMME RÉGATE TWIST +AIR

XRR-IFS Pivot à droite



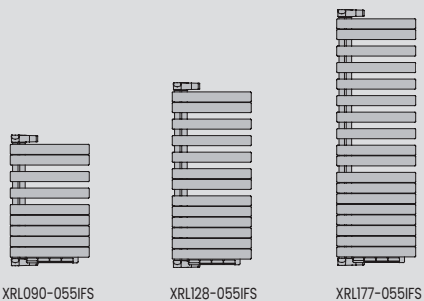
XRR090-055IFS XRR128-055IFS XRR177-055IFS

TXCR-IFS Pivot à droite



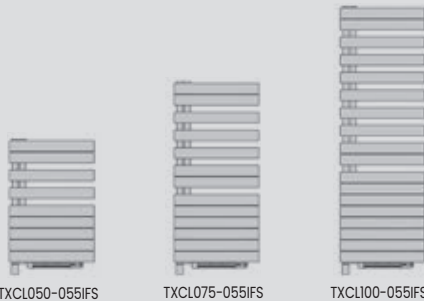
TXCR050-055IFS TXCR075-055IFS TXCR100-055IFS

XRL-IFS Pivot à gauche



XRL090-055IFS XRL128-055IFS XRL177-055IFS

TXCL-IFS Pivot à gauche



TXCL050-055IFS TXCL075-055IFS TXCL100-055IFS

OPTIONS	46 couleurs	Finitions spéciales	Sans pack robinetterie
	Pages de couverture	Cuivre martelé - 0421 Argent martelé - 0422 - P. 11	Code raccordement 3010 (XRL) ou 5070 (XRR)
Chauffage central	✓	✓	✓
Chauffage électrique	✓	✓	
PPC €/HT par appareil	100 €	200 €	Moins-value : - 95,90 €

ACCESSOIRES	Pack robinetterie	Connectable Heatzy Elec'Pro	Paire de patères amovibles
	P. 464 à 468	P. 203	
Chauffage central	Livré de base : Kit K 991558		Blanc - Réf. 470331 Prix = 17,15 €/HT
Chauffage électrique		✓	Couleur - Réf. 470379 Prix = 22,50 €/HT



# RÉGATE TWIST +AIR

Radiateurs **Sèche-serviettes**

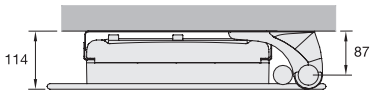
## CHAUFFAGE CENTRAL



RRR

### RÉGATE TWIST +AIR / XRR-IFS / XRL-IFS

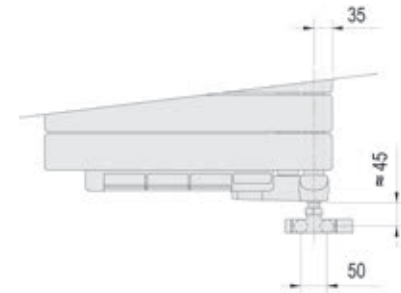
#### Saillie au mur



CÂBLE : SORTIE À DROITE (LONGUEUR UTILE : 1100 MM)

#### Raccordements

- XRL : fig. V027 / XRR : fig. V028
- Alimentation : 1 orifice 1/2".
- **Livré avec robinet design monopoint chromé équerre (entraxe 50 mm) et tête manuelle chromée.**
- Purgeur d'air 1/8" à jet orientable fourni monté.
- Équipement livré non monté.
- Robinet thermostatisable compatible bitube/monotube.
- Livré avec 2 paires de raccords Eurocône (cuivre et PER).



#### Normes

Classe II □ - EN 442 -

#### Soufflant 1000 W

Utilisation au choix :

- Soufflant 1000 W seul quand la chaudière est à l'arrêt.
- Quand la chaudière est en marche :
  - Chauffage combiné du radiateur sèche-serviettes + soufflant additionnel.
  - Chauffage du radiateur sèche-serviettes seul.
- Filtre lavable intégré. Voyant indicateur de nettoyage du filtre.

Régate Twist +Air blanc ou couleur : livré avec commande IRS cadre blanc. Cadre chromé en option (voir p. 17).

# RÉGATE TWIST +AIR

Radiateurs **Sèche-serviettes**



**SY-084-050C** **7246** = SY-084-050C-7246  
La référence du radiateur    Mettre un tiret    Les 4 chiffres de la couleur

Prix Publics Conseillés **€/HT.**

● **Modèle stocké : disponible rapidement.**

	RÉGULATION	DIMENSIONS (en mm)		PUISSANCE (en W)		PENTE	PUISSANCE SOUFFLANT (en W)	POIDS (en kg)	TEINTE DE BASE : BLANC		COULEURS	
		L	H	55/45 ΔT 30K	75/65 ΔT 50K				RÉF.	PPC €/HT	RÉF.	PPC €/HT
	Commande IRS incluse voir p. 17	550	902	<b>228</b>	429	1,230	+1000	15,3	<b>XRR090-055IFS</b>	1015,43	<b>XRR090-055IFSC</b>	1115,43
		550	1280	<b>314</b>	594	1,240	+1000	19,7	<b>XRR128-055IFS</b>	1183,54	<b>XRR128-055IFSC</b>	1283,54
		550	1773	<b>424</b>	809	1,260	+1000	25,2	● <b>XRR177-055IFS</b>	1351,38	<b>XRR177-055IFSC</b>	1451,38
	Commande IRS incluse voir p. 17	550	902	<b>228</b>	429	1,230	+1000	15,3	<b>XRL090-055IFS</b>	1015,43	<b>XRL090-055IFSC</b>	1115,43
		550	1280	<b>314</b>	594	1,240	+1000	19,7	● <b>XRL128-055IFS</b>	1183,54	<b>XRL128-055IFSC</b>	1283,54
		550	1773	<b>424</b>	809	1,260	+1000	25,2	● <b>XRL177-055IFS</b>	1351,38	<b>XRL177-055IFSC</b>	1451,38

Robinetterie incluse (non montée) : Kit K avec tête manuelle – Réf. Chromé 991558  
Option sans fourniture de la robinetterie = Code raccordement 3010 (XRL) ou 5070 (XRR) – 95,90 €/HT

## CHAUFFAGE ÉLECTRIQUE



TXCR

### RÉGATE TWIST +AIR / TXCR-IFS / TXCL-IFS

#### Saillie au mur



CÂBLE : SORTIE À DROITE (LONGUEUR UTILE : 1100 MM)

#### Soufflant 1000 W

Utilisation au choix :

- Soufflant 1000 W seul.
- Chauffage combiné du radiateur sèche-serviettes + soufflant additionnel.
- Chauffage du radiateur sèche-serviettes seul.
- Soufflant piloté par la commande infrarouge IRS.
- Filtre lavable intégré. Voyant indicateur de nettoyage du filtre.

#### Normes

Classe II □ - IP 24 - IK09 - -

Régate Twist +Air blanc ou couleur : livré avec commande IRS cadre blanc. Cadre chromé en option (voir p. 17).

Prix Publics Conseillés **€/HT.**

● **Modèle stocké : disponible rapidement.**

	RÉGULATION	DIMENSIONS (en mm)		PUISSANCE (en W)	PUISSANCE SOUFFLANT (en W)	POIDS (en kg)	TEINTE DE BASE : BLANC		COULEURS	
		L	H				RÉF.	PPC €/HT	RÉF.	PPC €/HT
	Commande IRS incluse voir p. 17	550	874	500	+1000	19,2	<b>TXCR050-055IFS</b>	944,35	<b>TXCR050-055IFSC</b>	1044,35
		550	1252	750	+1000	25,2	● <b>TXCR075-055IFS</b>	1029,43	<b>TXCR075-055IFSC</b>	1129,43
		550	1745	1000	+1000	32,8	● <b>TXCR100-055IFS</b>	1187,96	<b>TXCR100-055IFSC</b>	1287,96
	Commande IRS incluse voir p. 17	550	874	500	+1000	19,2	<b>TXCL050-055IFS</b>	944,35	<b>TXCL050-055IFSC</b>	1044,35
		550	1252	750	+1000	25,2	● <b>TXCL075-055IFS</b>	1029,43	<b>TXCL075-055IFSC</b>	1129,43
		550	1745	1000	+1000	32,8	● <b>TXCL100-055IFS</b>	1187,96	<b>TXCL100-055IFSC</b>	1287,96