

LES HORIZONTAUX

VOLGA PLUS

Design classique et intemporel,
avec détection de présence

DESIGN & CONFORT

- Radiateur en aluminium réactif, compact et léger.
- Chaleur douce et homogène sans assèchement de l'air, ni déplacement de poussières.
- Intégration discrète de la commande (position haute).
- 2 joues latérales pour une finition parfaite.

PRATICITÉ

- Fixations en H pour un temps de pose réduit.
- Verrouillage par code pour plus de sécurité (location, ERP...).
- Une épaisseur totale de moins de 11 cm.
- Bascule automatique heure d'hiver/heure d'été.
- Augmentation de la réserve de marche : mémorisation des programmes et réglages pendant 7 jours.

DURABILITÉ

- Protection anticorrosion haute résistance.
- Peinture longue durée, homogène sur toute la surface du radiateur.



ÉCONOMIES D'ÉNERGIE

- Choix des modes en fonction de l'occupation de la pièce (éco, hors gel, confort).
- Programmation hebdomadaire personnalisable en fonction du rythme de vie.
- Détection ouverture et fermeture de fenêtre.
- Fonction **détection de présence**.
- Indicateur digital de consommation.
- **Démarrage auto-adaptatif** : anticipation de la mise en marche afin d'atteindre la température désirée au moment souhaité.
- **Auto-programmation** : apprentissage des habitudes de vie afin de générer automatiquement un programme de chauffe.



TAMH

Nouvelles fonctionnalités

- Augmentation de la réserve de marche
- Démarrage auto-adaptatif
- Auto-programmation
- Bascule automatique heure d'hiver/heure d'été

DÉTECTION DE PRÉSENCE

FICHE TECHNIQUE

DESRIPTIF

- ✦ Radiateur électrique à fluide caloporteur en fonte d'aluminium.
- ✦ Éléments de 100 mm plats verticaux.
- ✦ Traitement de surface anticorrosion par anaphorèse haute résistance et finition par revêtement poudre époxy/ polyester.
- ✦ Fluide caloporteur haute performance, sans entretien.
- ✦ Verrouillage par code PIN.
- ✦ Teinte de base : blanc Pure White RAL 9010.

Nouvelles fonctionnalités :

- ✦ Mémorisation des programmes et réglages pendant 7 jours en cas de coupure de courant.
- ✦ Démarrage auto-adaptatif.
- ✦ Auto-programmation.
- ✦ Bascule automatique heure d'hiver/heure d'été.

RÉGULATION

	TAMH
GÉNÉRALITÉS	
Position de la régulation	Intégrée - en haut à droite
Performance thermostat	NF Electricité Performance 3* + œil
Coefficient d'aptitude	0,1
Affichage	Écran LCD - Affichage digital rétroéclairé
Sélecteur de modes	Confort, Éco, Hors gel, Auto, Arrêt
Plage de régulation	Ultra-précise, au 1/10° de degré
Verrouillage parental	OUI + verrouillage par code PIN
Autres	Touche marche/arrêt en relief. Signal sonore lors de la mise en chauffe et l'arrêt du radiateur.
ÉCONOMIES D'ÉNERGIE	
Programmes	3 pré-enregistrés + 1 libre-utilisateur
Détection de présence	OUI
Détection ouverture/fermeture fenêtre	OUI
Indicateur digital de consommation	OUI
Veille	Basse consommation : 0,4 W
PROTOCOLE DE COMMUNICATION	
Fil pilote 6 ordres	OUI

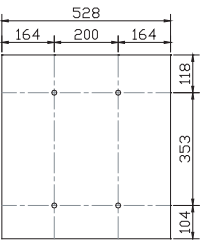
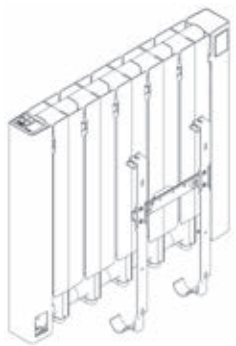
FIXATIONS

Console en H indépendante avec système de verrouillage (**fournie**). Facilité de montage.

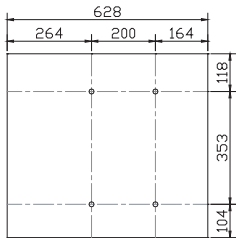
EN PIÈCES DÉTACHÉES (SAV)

- Blanche, réf. 775523

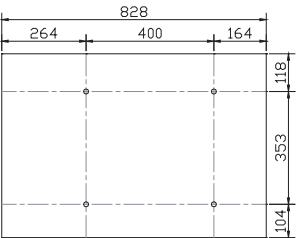
Prix = 49,36 €/HT



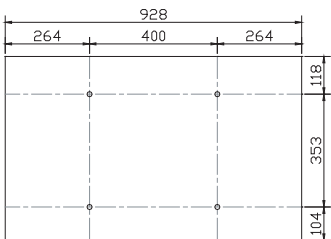
500 ET 750 W



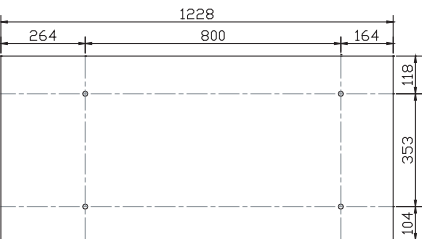
1000 W



1250 W



1500 W



2000 W

ACCESSOIRE	
	Connectable Heatzy Elec'pro P. 203
TAMH	✓
PPC €/HT	Réf. 887700 55,67 €

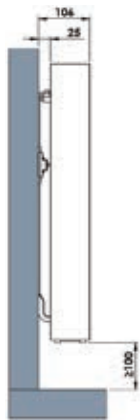
Prix Publics Conseillés €/HT.

CHAUFFAGE ÉLECTRIQUE

VOLGA PLUS / TAMH



Saillie au mur




CÂBLE : LONGUEUR UTILE : 1000 MM

Normes

Classe II □ - IP 34 - IK09 -  - 

● Modèle stocké : disponible rapidement.

	RÉGULATION	DIMENSIONS (en mm)		PUISSANCE (en W)	NOMBRE D'ÉLÉMENTS	POIDS (en kg)	TEINTE DE BASE : BLANC	
		H	L				RÉF.	PPC €/HT
TAMH		575	528	500	4	10,0	● TAMH-050-053/CF	372,02
			528	750	4	10,0	● TAMH-075-053/CF	402,62
			628	1000	5	12,2	● TAMH-100-063/CF	438,33
			828	1250	7	16,0	● TAMH-125-083/CF	489,32
			928	1500	8	18,2	● TAMH-150-093/CF	545,43
			1228	2000	11	24,0	● TAMH-200-123/CF	657,64